

Ethos - Equities Sustainable World ex CH - E



Factsheet - 31.01.2017

Offen für alle Investoren (ab 7. Februar 2017)

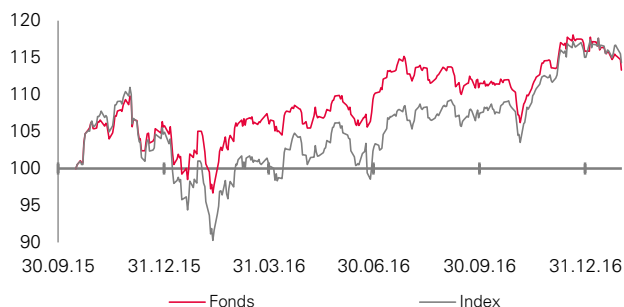
Referenz

ISIN CH0296842419
 Bloomberg ETESWEC:SW
 Valorennummer 29684241

Das Teilvermögen Ethos - Equities Sustainable World ex CH investiert in branchenführende Unternehmen des MSCI World ex CH, welche eine klare Nachhaltigkeitsstrategie verfolgen. Die Titelselektion erfolgt anhand der strengen Umwelt- Sozial- und Governance-Ratings von Ethos (ESG-Ratings). Zusätzlich wird das bewährte Nachhaltigkeitsprofil durch einen Filter ergänzt, der den Kohlenstoff-Fussabdruck jedes im Portfolio enthaltenen Titels berücksichtigt. Die traditionelle finanzielle Analyse vervollständigt den gesamten Investitionsprozess und garantiert eine Optimierung des Rendite-Risikoverhältnisses des Portfolios.

Performance und Positionierung des Teilvermögens

Performance



Die historische Performance stellt keinen Indikator für die zukünftige Performance dar.

Geographische Aufteilung

	Fonds	Index	Unterschied
Nordamerika	63.6%	65.7%	-2.1%
Asien-Pazifik	19.6%	13.8%	5.8%
Europa ex CH	16.7%	20.5%	-3.8%
Liquidität	0.1%	0.0%	0.1%
Total	100.0%	100.0%	

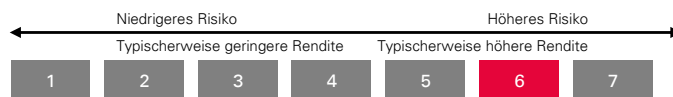
Aufteilung nach Währungen

	Fonds	Index	Unterschied
USD	58.1%	62.2%	-4.1%
JPY	12.0%	9.2%	2.8%
EUR	9.6%	11.4%	-1.8%
CAD	5.6%	3.8%	1.8%
GBP	4.5%	6.8%	-2.3%
Andere Währungen	10.3%	6.7%	3.6%
Total	100.0%	100.0%	

Generelle Kennzeichen

Referenzindex	MSCI World ex CH - Net Dividend
Total Fondsvermögen	CHF 53'299'941
Nettoinventarwert (NIW)	CHF 114.43
NIW-Berechnung	täglich, "forward pricing"
Mindestbetrag für Erstanlage	-
Spread (zu Gunsten des Fonds)	Ankauf: 0.16%; Verkauf: 0.10%
Order-Annahmeschluss	12h00
Valuta	Zeichnungstag + 3 Werkstage
Auflegedatum	15. Oktober 2015
Dividende	jährliche Ausschüttung
Letzte Ausschüttung	-
Depotbank	Banque Pictet & Cie SA
Fondsmanager	Pictet Asset Management SA
ESG & Carbon Ratings	Ethos Services SA
Stimmrechtsausübung	Ethos Services SA
Zulassung	Schweiz
Rechtsform	Schweizer Anlagefonds - Art. 25, 70 KAG
Referenzwährung	CHF
Jahresabschluss	31. Dezember

Risikoklassifizierung



Das Wichtigste in Kürze

- Aktiv verwaltetes Aktien-Teilvermögen von weltweiten Unternehmen ex
- Extra-finanzielle Bewertungen nach Best-in-Class-Ansatz erfolgt durch Ethos (Ethos ESG Rating & Ethos Carbon Rating)
- Traditionelle finanzielle Vermögensverwaltung des Portfolios durch Pictet Asset Management
- Systematische Ausübung der Aktionärs-stimmrechte gemäss Ethos Richtlinien

	Fonds Kumuliert	Index Kumuliert	Fonds Jahresdurchschnitt	Index Jahresdurchschnitt
1 Monat	-2.20%	-0.63%	-	-
3 Monate	2.70%	6.15%	-	-
YTD	-2.20%	-0.63%	-	-
Auflegung (15.10.2015)	14.43%	15.61%	10.91%	11.79%

	Pro Kalenderjahr	
2016	9.54%	9.62%
2015 (seit den 15. Okt.)	6.81%	6.13%

Aufteilung nach Sektoren

	Fonds	Index	Unterschied
Konsum, nichtzyklisch	21.4%	9.3%	12.2%
Finanzdienstleistungen	17.0%	18.0%	-0.9%
Informationstechnologie	15.4%	15.4%	0.0%
Industrie	12.1%	11.3%	0.8%
Konsum, zyklisch	12.1%	12.7%	-0.5%
Gesundheit	9.5%	11.3%	-1.7%
Telekommunikation	7.0%	3.4%	3.6%
Materialien	2.7%	5.1%	-2.4%
Immobilien	1.9%	3.3%	-1.4%
Energie	0.8%	7.1%	-6.4%
Versorger	0.0%	3.2%	-3.2%
Liquidität	0.1%	0.0%	0.1%
Total	100.0%	100.0%	

Technische Daten

Anzahl Positionen	93
Tracking Error ex ante*	NA
Tracking Error ex post*	
Volatilität*	
Indexvolatilität*	
Sharpe Ratio*	
Jensen Alpha*	
Beta*	
Information Ratio*	

* Das Teilvermögen wurde im Oktober 2015 lanciert, weshalb noch keine genügenden statistischen Auswertungen vorliegen.

Aufschlüsselung der Gesamtgebühren

Total Expense Ratio (TER)	0.73% (31.12.2016)
• Rabatt ab CHF 1 Million (01.01.2017)	
Management fees	0.635%
Administration fees	0.035%
Custody fees	0.030%
Gesamtgebühren	0.700%

* Risikostatistik: Berechnet über die letzten drei Jahre annualisiert (am 31.12.2016)

Methodik der extra-finanziellen Analyse

Ethos ESG Rating

Das Ethos ESG-Rating basiert auf einer quantitativen ESG-Analyse der Unternehmen im Branchenvergleich (Best-in-Class). Diese wird ergänzt durch eine qualitative Analyse der Produkte und Dienstleistungen der entsprechenden Unternehmen, sowie deren Exponierung gegenüber schwerwiegenden Kontroversen. Ein breites Spektrum an ESG-Kriterien kommt hierbei zur Anwendung, wovon im Folgenden einige dieser Kriterien aufgeführt sind: Kapitalstruktur; Zusammensetzung und Funktionen des Verwaltungsrats; Vergütungssystem; Geschäftsethik; extra-finanzielles Reporting; Beziehungen zu Stakeholdern; Umweltstrategien und weitere.

Verteilung der Nachhaltigkeits-Ratings

Das nachhaltige Investitions-Universum (in grün) entspricht ca. 37% der Kapitalisation des Referenzindexes am 31.01.2017. Der Verwalter darf hierbei ausschliesslich in Unternehmen investieren, die über die besten ESG- und Kohlenstoff-Intensitäts-Ratings verfügen.

Ethos Carbon Rating

Das Kohlenstoff-Intensitäts-Rating beinhaltet die Analyse des Treibhausgas-Ausstosses (THG) jedes Unternehmens, wobei der THG-Ausstoss (Scope 1, 2 und 3) mit demjenigen anderer Unternehmen der gleichen Branche verglichen wird. Hierbei wird auch die Strategie der Unternehmen bezüglich des Klimawandels berücksichtigt. Ein besonderer Fokus gilt den Massnahmen, die zur Reduktion der THG beitragen sollen, wie beispielsweise der Wechsel zu erneuerbaren Energien, oder die Transparenz und Ausführlichkeit des Umweltreportings.

		Fonds					Index				
Ethos ESG Rating		Ethos Carbon Rating					Ethos Carbon Rating				
		C	B	B+	A	A+	C	B	B+	A	A+
A+	-	-	10.9%	13.1%	4.7%	0.4%	0.4%	3.05%	4.8%	1.5%	
A-	-	-	26.8%	40.4%	3.8%	0.9%	3.3%	11.9%	14.4%	0.9%	
B+	-	-	-	-	-	1.9%	3.9%	19.1%	8.1%	0.6%	
B-	-	-	-	-	-	2.6%	2.2%	3.5%	2.1%	0.0%	
C	-	-	-	-	-	0.0%	1.4%	2.3%	1.1%	-	
Excl.	-	-	-	-	-	1.5%	1.8%	2.9%	2.5%	-	

Kohlenstoff-Fussabdruck

Das Teilvermögen setzt sich aus Unternehmen zusammen, deren Kohlenstoff-Intensität die schwächste innerhalb ihrer Vergleichsgruppe ist. Der Kohlenstoff-Fussabdruck umfasst:

- Scope 1 des GHG Protokoll: die direkten Emissionen verursacht durch die Produktion (z.B. Treibstoffverbrauch an den Firmenstandorten).
- Scope 2 des GHG Protokoll: die indirekten Emissionen der unmittelbaren Energie-Lieferanten (z.B. Verbrauch von eingekaufter Elektrizität, Wärme oder Dampf).

Kohlenstoff-Intensität (Tonnen CO2e / MCHF Umsatz)



Quelle: Ethos; Trucost; MSCI - 31.12.2016

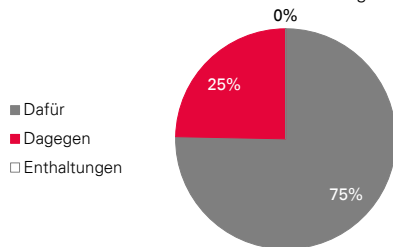
Aktives Aktionariat

Stimmrechtsausübung

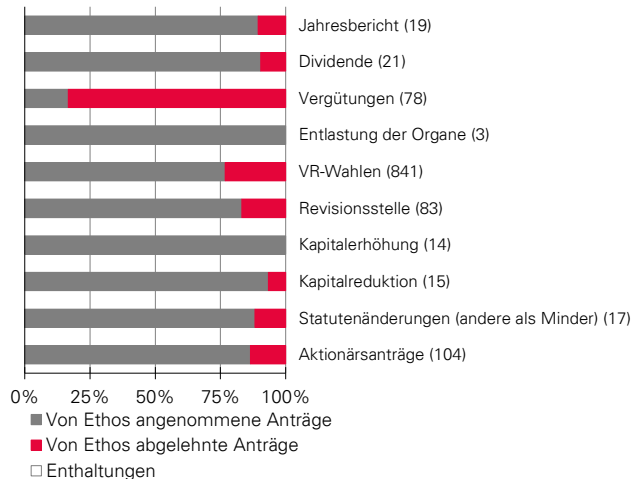
Die Aktionärsstimmrechte werden systematisch gemäss den Ethos-Richtlinien zur Ausübung von Stimmrechten ausgeübt. Die Richtlinien sind verfügbar auf www.ethosfund.ch

Stimmrechtsausübung während der letzten 12 Monate

Anzahl ordentliche Generalversammlungen: 90
Anzahl ausserordentliche Generalversammlungen: 2



Ethos Stimmempfehlungen nach Themenkategorien



Engagement / Dialog

Im Rahmen des aktiven Aktionariats wird bei den investierten Gesellschaften der Dialog mittels internationalen Kollektiv-Initiativen wahrgenommen. Das Teilvermögen beteiligt sich unter anderem an folgenden Initiativen: Montreal Pledge, SSE (Sustainable Stock Exchanges) Initiative, Access to Medicine, EITI (Extractive Industries Transparency Initiative).

Ethos Services SA

2 Place de Cornavin, Postfach, CH-1211 Genf 1 - T +41 22 716 15 55 - F +41 22 716 15 56
Büro Zürich: Gessnerallee 32, CH-8001 Zürich - T +41 44 421 41 11 - F +41 44 421 41 12
www.ethosfund.ch - info@ethosfund.ch

Signatory of:



Disclaimer

Diese Marketing-Unterlage wird von Ethos Services SA herausgegeben. Sie ist nicht für die Verteilung an oder die Verwendung durch Personen oder Einheiten bestimmt, die die Staatsangehörigkeit oder den Wohn- oder Geschäftssitz in einem Ort, Staat, Land oder Gerichtskreis haben, in denen eine solche Verteilung, Veröffentlichung, Bereitstellung oder Verwendung gegen Gesetze oder andere Bestimmungen verstösst. Als offizielle Fondspublikationen, die als Grundlage für Anlageentscheidungen dienen, gelten nur die jeweils zuletzt veröffentlichten Fassungen des Verkaufsprospekts, des Reglements, des Jahres- und Halbjahresberichts. Diese Dokumente werden auf der Website www.ethosfund.ch und bei allen der oben genannten Büros von Ethos zur Verfügung gehalten. Die im vorliegenden Dokument enthaltenen Informationen und Daten stellen in keinem Fall ein Kauf- oder Verkaufsangebot oder eine Aufforderung zur Zeichnung von Wertpapieren oder Finanzinstrumenten dar. Im Übrigen spiegeln die hier wiedergegebenen Informationen, Meinungen und Schätzungen eine Beurteilung zum Veröffentlichungsdatum wider und können ohne besondere Benachrichtigung geändert werden. Ethos Services SA bietet keinerlei Gewähr, dass die in dieser Marketing-Unterlage erwähnten Wertpapiere sich für einen bestimmten Investor eignen. Diese Unterlage kann nicht als Ersatz einer unabhängigen Beurteilung dienen. Der Wert und die Erträge der in dieser Unterlage erwähnten Wertpapiere und Finanzinstrumente können sinken oder steigen. Folglich laufen Anleger die Gefahr, dass sie weniger zurück erhalten, als sie ursprünglich investiert haben. Risikofaktoren werden im Fondsprospekt aufgeführt und in dieser Unterlage nicht vollständig wiedergegeben. In der Vergangenheit erzielte Resultate geben keine zuverlässigen Anhaltspunkte über die zukünftige Entwicklung. Bei der Zeichnung oder Rücknahme belastete Provisionen/Kommissionen und Gebühren sind nicht in der Performance enthalten. Diese Marketing-Unterlagen sind kein Ersatz für die vollständigen Fondsunterlagen und Informationen, die Investoren von ihren Vermittlern für Anlagen im in dieser Unterlage erwähnten Fonds erhalten müssen. Wird das Portfoliovermögen in Anlagen anderer Währungen platziert, bestehen Fremdwährungsrisiken.