

ETHOS INVESTMENT FOCUS

RESUMÉ DES PERFORMANCES	3
ÉVOLUTION DES MARCHÉS	4
ACTIONS SUISSES	
PICTET - ETHOS (CH) SWISS SUSTAINABLE EQUITIES	5
ETHOS - EQUITIES CH MID & SMALL	6
ACTIONS INTERNATIONALES	
ETHOS - EQUITIES EUROPE EX CH	7
ETHOS - EQUITIES NORTH AMERICA (RPF)	8
ETHOS - EQUITIES NORTH AMERICA	9
ETHOS - EQUITIES PACIFIC	10
ETHOS - EQUITIES WORLD EX CH (RPF)	11
ACTIONS – GESTION INDICIELLE	
ETHOS - EQUITIES CH INDEXED, CG	12
ETHOS - EQUITIES EUROPE EX CH INDEXED, CG	13
OBLIGATIONS	
ETHOS - BONDS CH	14
ETHOS - BONDS INTERNATIONAL	15

Ethos Investment Focus est le rapport trimestriel des différents compartiments du fonds de placement institutionnel Ethos, ainsi que du fonds de placement Pictet - Ethos (CH) Swiss Sustainable Equities.

Ethos publie également **Ethos Quarterly**, la newsletter trimestrielle de l'investissement responsable et de l'actionariat actif.



Imprimé sur papier recyclé blanc « RecyStar », 100% à base de vieux papiers sans azurant optique

RESUMÉ DES PERFORMANCES

1 | 2010

31 MARS 2010

	VNI (CHF)	Fortune (CHF)	Performance 2010		Page
			1er trim.	Année '10	
ACTIONS SUISSES					
SWISS SUSTAINABLE EQUITIES (E)	104.31	165 mio.	6.55%	6.55%	5
Index SPI			6.78%	6.78%	
Index Ethex ⁽¹⁾ CH			7.02%	7.02%	
EQUITIES CH MID & SMALL	180.31	194 mio.	8.98%	8.98%	6
Index SPI Extra			9.78%	9.78%	
ACTIONS INTERNATIONALES					
EQUITIES EUROPE EX CH	89.48	15 mio.	-0.51%	-0.51%	7
Index MSCI Europe Ex CH			-0.79%	-0.79%	
Index Ethex ⁽¹⁾ Europe Ex CH			-0.51%	-0.51%	
EQUITIES NORTH AMERICA (RPF)	52.50	51 mio.	7.01%	7.01%	8
Index MSCI North America			7.26%	7.26%	
Index Ethex ⁽¹⁾ North America			6.97%	6.97%	
EQUITIES NORTH AMERICA	52.06	44 mio.	6.88%	6.88%	9
Index MSCI North America			7.26%	7.26%	
Index Ethex ⁽¹⁾ North America			6.97%	6.97%	
EQUITIES PACIFIC	72.82	24 mio.	8.04%	8.04%	10
Index MSCI Pacific			8.20%	8.20%	
Index Ethex ⁽¹⁾ Pacific			7.88%	7.88%	
EQUITIES WORLD EX CH (RPF)	79.79	51 mio.	4.55%	4.55%	11
Index MSCI World Ex CH			5.09%	5.09%	
Index Ethex ⁽¹⁾ World Ex CH			4.78%	4.78%	
ACTIONS - GESTION INDICIELLE					
EQUITIES CH INDEXED, CG	156.45	677 mio.	6.84%	6.84%	12
Index SPI			6.78%	6.78%	
Index Ethex ⁽¹⁾ CH			7.02%	7.02%	
EQUITIES EUROPE EX CH INDEXED, CG	64.78	87 mio.	-0.60%	-0.60%	13
Index MSCI Europe Ex CH			-0.79%	-0.79%	
Index Ethex ⁽¹⁾ Europe Ex CH			-0.51%	-0.51%	
OBLIGATIONS					
BONDS CH	128.62	102 mio.	1.29%	1.29%	14
Index SBDI			1.44%	1.44%	
BONDS INTERNATIONAL	107.10	78 mio.	0.48%	0.48%	15
Index CG WGBI			0.47%	0.47%	

(1) Ethex : indice composé des titres du marché des actions dont sont soustraites les entreprises actives dans des secteurs sensibles comme stipulé par la Charte Ethos. L'Ethex mesure donc la performance de l'indice de référence hors exclusions

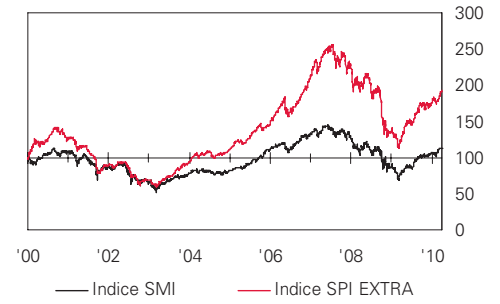
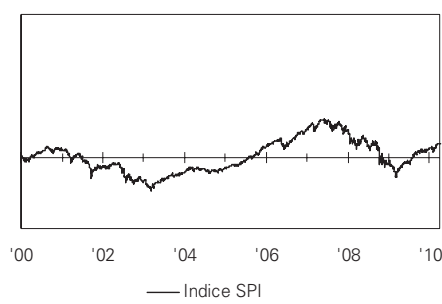
RÈGLEMENTS ET COMPOSITION DES PORTEFEUILLES

Le contrat de fonds de placement institutionnel Ethos, le prospectus et règlement du fonds de placement Pictet-Ethos (CH) Swiss Sustainable Equities, ainsi que la composition des portefeuilles actifs en actions suisses et internationales sont disponibles sur le site www.ethosfund.ch.

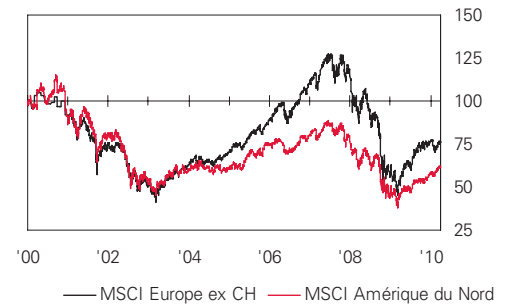
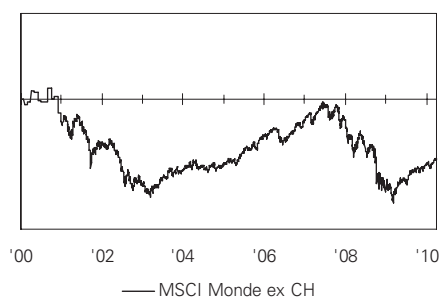
 ethos

31 MARS 2010

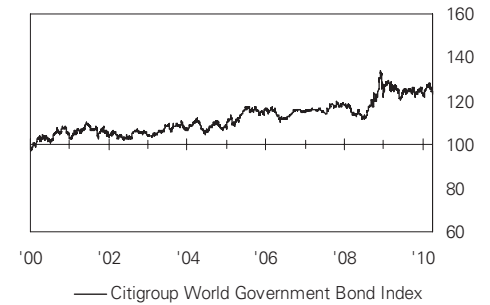
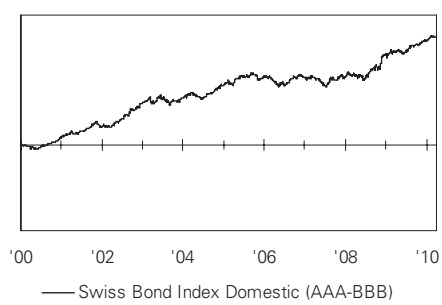
ÉVOLUTION DES INDICES BOURSISERS SUISSES



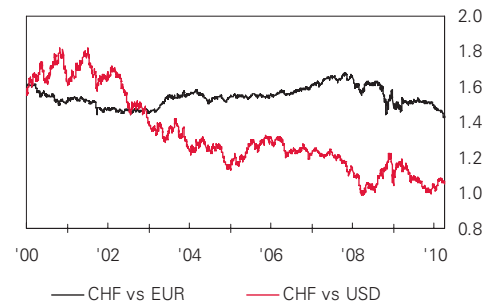
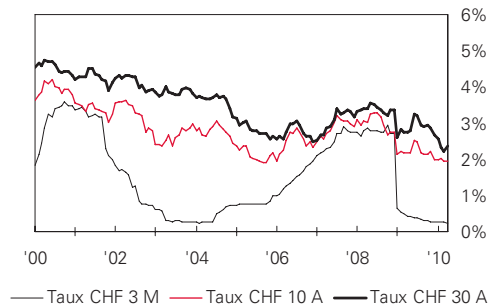
ÉVOLUTION DES INDICES BOURSISERS HORS SUISSE



ÉVOLUTION DES INDICES OBLIGATAIRES



ÉVOLUTION DES TAUX ET DES MONNAIES



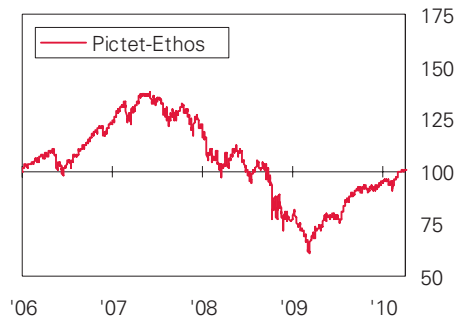
FONDS DE PLACEMENT PICTET – ETHOS (CH) SWISS SUSTAINABLE EQUITIES (E)

31 MARS 2010

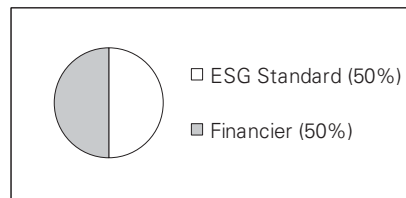
CARACTÉRISTIQUES DU PORTEFEUILLE

Gestion (depuis lancement)	Pictet AM
Analyses ESG	Ethos, Centre Info / INrate
Fortune du fonds (CHF)	165 mio.
Nombre de parts E en circulation	1'060'304
Frais (rabais dès CHF 10 mio.)	0.65%
Total Expense Ratio (TER)	0.68%
Valeur nette d'inventaire en CHF	104.31
Dernière distribution en CHF (24.03.10)	1.50
Nombre de titres	48
Beta (ex ante)	1.03
Tracking error (ex ante) ⁽¹⁾	1.43%
Tracking error (ex post) ⁽¹⁾	1.83%

PERFORMANCE ABSOLUE



PONDÉRATION DES COMPOSANTES



PERFORMANCE

	Pictet-Ethos	SPI	Ethex ⁽²⁾
1er trimestre 2010	6.55%	6.78%	7.02%
01.10 - 03.10	6.55%	6.78%	7.02%
12.05 ⁽³⁾ - 03.10 annual.	0.53%	1.48%	1.17%

RÉPARTITION SECTORIELLE (SELON LA BOURSE SUISSE)

	Poids Pictet-Ethos	Nbre de titres	Meilleures évaluations ESG Standard par secteur	Rating ESG Standard ⁽⁴⁾
Santé	30.6%	8	Nobel Biocare, Straumann	A+
Biens de cons.	25.0%	7	Schulthess	A-
Finance	22.2%	13	Bank Coop, Helvetia	A-
Industrie	14.6%	11	Bobst, Geberit, Georg Fischer, Sulzer	A+
Matériaux de base	2.5%	3	Precious Woods	A+
Technologie	2.1%	2	Logitech, Temenos	A+
Services aux consom.	1.7%	3	Galenica, Kuoni	A-
Télécommunications	1.0%	1	Swisscom	A-

PRINCIPALES CONTRIBUTIONS À LA PERFORMANCE ACTIVE DU TRIMESTRE

Contributions positives	Rating ESG Standard	Model-Portfolio ⁽⁵⁾			Poids Ethos ⁽⁶⁾	Poids Index ⁽⁶⁾	Performance	
		ESG Standard	ESG Impact	Financier				
Swatch Group	Biens de cons.	A-	√	-	√	1.75%	0.99%	28.37%
Kuoni	Services aux cons.	A-	-	-	√	0.96%	0.11%	21.06%
Zurich Financial Services	Finance	A-	√	-	√	4.84%	3.91%	19.34%
Novartis	Santé	A-	√	-	√	14.12%	15.05%	4.40%
Syngenta	Matériaux de base	Exclusion	-	-	-	n.i.	2.89%	0.72%
Contributions négatives								
Schindler	Industrie	B+	-	-	-	n.i.	0.44%	19.15%
UBS	Finance	A-	√	-	√	5.53%	5.91%	6.79%
Holcim	Industrie	A+	√	-	√	3.36%	2.18%	-2.36%
Logitech	Technologie	A+	√	-	√	1.06%	0.32%	-3.23%
Straumann	Santé	A+	√	-	√	0.79%	0.25%	-8.97%

NUMÉRO DE VALEUR
2'431'296

(1) Données annualisées

(2) Ethex : indice des titres du marché suisse dont sont soustraites les entreprises actives dans des secteurs sensibles comme stipulé par la Charte Ethos

(3) Lancement de la classe E

(4) Rating environnemental, social et de gouvernance (ESG) défini par Ethos en collaboration avec Centre Info / INrate

(5) Actuellement le portefeuille est construit à partir de deux portefeuilles modèles : ESG Standard et financier

(6) moyenne trimestrielle
n.i. = non-investi

31 MARS 2010

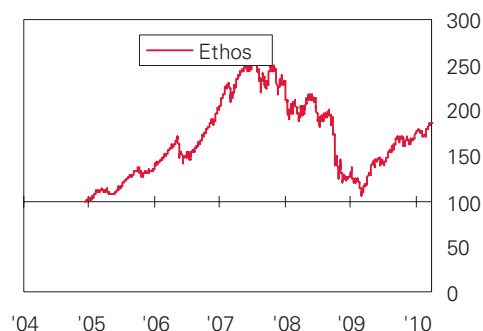
FONDS DE PLACEMENT INSTITUTIONNEL ETHOS
EQUITIES CH MID & SMALLNUMÉRO DE VALEUR
2'356'802

CARACTÉRISTIQUES DU PORTEFEUILLE

Gestion (depuis lancement)	Vontobel AM
Analyses ESG	Ethos, Centre Info / INrate
Fortune (CHF)	194 mio.
Nombre de parts en circulation	1'074'734
Frais (rabais dès CHF 5 mio.)	0.85%
Total Expense Ratio (TER)	0.86%
Valeur nette d'inventaire en CHF	180.31
Dernière distribution en CHF (24.03.10)	2.65
Nombre de titres	53
Beta (ex ante)	0.97
Tracking error (ex ante) ⁽¹⁾	3.10. %
Tracking error (ex post) ⁽¹⁾	4.65%

(1) Données annualisées

PERFORMANCE ABSOLUE

(2) Performance avant le
15.12.2005 : segment
équivalent de la Fondation
d'investissement Ethos

PERFORMANCE

	Ethos ⁽²⁾	SPI Extra	SMI
1er trimestre 2010	8.98%	9.78%	6.26%
01.10 - 03.10	8.98%	9.78%	6.26%
12.04 ⁽³⁾ - 03.10 annual.	12.51%	11.44%	6.66%

(3) Lancement du
compartiment(4) Rating environnemental,
social et de gouvernance
(ESG) défini par Ethos en
collaboration avec
Centre Info / INrate

RÉPARTITION SECTORIELLE (SELON LA BOURSE SUISSE)

	Poids Ethos	Nbre de titres	Meilleures évaluations ESG Standard par secteur	Rating ESG Standard ⁽⁴⁾
Industrie	30.1%	16	Geberit, Georg Fischer	A+
Finance	16.9%	11	Helvetia	A-
Biens de cons.	16.2%	8	Schultess	A-
Santé	14.4%	8	Straumann	A+
Matériaux de base	10.3%	4	Givaudan	A-
Technologie	8.9%	4	Logitech, Temenos	A+
Services aux consom.	3.2%	2	Galenica, Kuoni	A-

PRINCIPALES CONTRIBUTIONS À LA PERFORMANCE ACTIVE DU TRIMESTRE

(5) au 31 mars 2010
n.i. = non-investi

Contributions positives		Rating ESG Standard	Poids Ethos ⁽⁵⁾	Poids Index ⁽⁵⁾	Perfor- mance
Georg Fischer	Industries	A+	2.40%	1.03%	47.85%
Sulzer	Industries	A+	2.49%	1.65%	26.39%
Inficon	Industries	A-	1.47%	0.21%	21.02%
Valiant	Finance	A-	0.64%	2.22%	1.73%
Pargesa	Finance	B-	n.i.	1.66%	-1.21%
Contributions négatives					
Meyer Burger	Industries	A-	3.55%	0.80%	-2.04%
Logitech	Technologie	A+	3.59%	1.95%	-3.23%
Schultess	Biens de cons.	A-	1.69%	0.25%	-5.30%
Straumann	Santé	A+	2.72%	1.51%	-10.26%
Nobel Biocare	Santé	A+	3.21%	2.38%	-18.92%

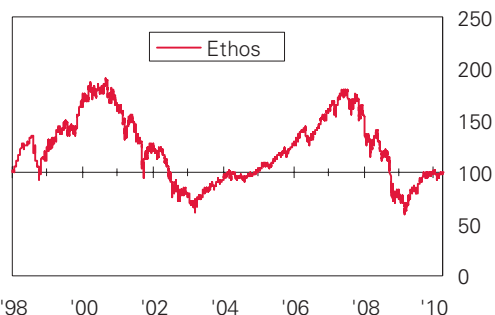
FONDS DE PLACEMENT INSTITUTIONNEL ETHOS EQUITIES EUROPE EX CH

31 MARS 2010

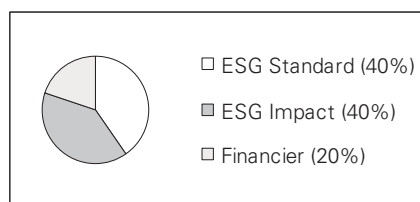
CARACTÉRISTIQUES DU PORTEFEUILLE

Gestion (depuis 15.12.2005)	Pictet AM
Analyses ESG	Ethos, Centre Info / INRate
Fortune (CHF)	15 mio.
Nombre de parts en circulation	166'289
Frais (rabais dès CHF 5 mio.)	0.95%
Total Expense Ratio (TER)	1.09%
Valeur nette d'inventaire en CHF	89.48
Dernière distribution en CHF (24.03.10)	2.00
Nombre de titres	158
Beta (ex ante)	0.99
Tracking error (ex ante) ⁽¹⁾	1.45%
Tracking error (ex post) ⁽¹⁾	2.06%

PERFORMANCE ABSOLUE



PONDÉRATION DES COMPOSANTES



PERFORMANCE

	Ethos ⁽²⁾	MSCI	Ethex ⁽³⁾
1er trimestre 2010	-0.51%	-0.79%	-0.51%
01.10 - 03.10	-0.51%	-0.79%	-0.51%
01.98 ⁽⁴⁾ - 03.10 annual.	-0.04%	1.99%	n.a.

RÉPARTITION SECTORIELLE

	Poids Ethos	Nbre de titres	Meilleures évaluations ESG Standard par secteur	Rating ESG Standard ⁽⁵⁾
Finance	22.7%	35	AXA, Allianz	A+
Industrie	10.6%	24	SKF, Vestas Wind Systems	A+
Cons. non cyclique	10.6%	17	Danone, L'Oreal	A+
Consommation cyclique	8.7%	17	Inditex	A+
Matériaux	8.7%	17	DSM	A+
Services aux collectivités	6.5%	12	Red El Corporacion, United Utilities	A-
Energie	11.9%	11	BG Group, Statoil	A+
Santé	7.3%	10	Essilor	A-
Télécommunications	8.5%	9	BT Group	A+
Technologie	4.5%	6	STMicroelectronics	A+

PRINCIPALES CONTRIBUTIONS À LA PERFORMANCE ACTIVE DU TRIMESTRE

Contributions positives	Rating ESG Standard	Model-Portfolio ⁽⁶⁾				Poids Ethos ⁽⁷⁾	Poids Index ⁽⁷⁾	Performance
		ESG Standard	ESG Impact	Financier				
Waertsilae Corporation	Finlande	A+	√	-	-	0.35%	0.07%	31.12%
Novo-Nordisk	Danemark	A-	√	√	√	1.72%	0.54%	22.36%
Nokia	Finlande	A-	√	√	√	1.85%	0.90%	19.37%
E.ON	Allemagne	Exclusion	-	-	-	n.i.	1.24%	-10.42%
Bayer	Allemagne	Exclusion	-	-	-	n.i.	1.02%	-14.78%
Contributions négatives								
Lloyds Banking Group	Royaume-Uni	A-	√	-	-	0.11%	0.56%	15.75%
National Grid	Royaume-Uni	A-	√	√	√	1.44%	0.43%	-9.15%
EDP-Energias De Portugal	Portugal	A-	√	√	-	0.86%	0.12%	-9.82%
Saint-Gobain	France	A-	√	√	√	1.06%	0.33%	-12.62%
Gas Natural	Espagne	A-	√	√	√	0.54%	0.08%	-13.34%

NUMÉRO DE VALEUR
2'356'813

- Données annualisées
- Performance avant le 15.12.2005 : segment équivalent de la Fondation d'investissement Ethos
- Ethex : indice des titres du marché européen hors Suisse dont sont soustraites les entreprises actives dans des secteurs sensibles comme stipulé par la Charte Ethos
- Lancement du compartiment
- Rating environnemental, social et de gouvernance (ESG) défini par Ethos en collaboration avec Centre Info / INRate
- Le portefeuille est construit à partir de trois portefeuilles modèles : ESG Standard, ESG Impact, et financier
- moyenne trimestrielle
n.i. = non-investi

31 MARS 2010

FONDS DE PLACEMENT INSTITUTIONNEL ETHOS
EQUITIES NORTH AMERICA (RPF)NUMÉRO DE VALEUR
4'412'832RPF : Ce compartiment est
destiné uniquement aux cais-
ses de pensions Suisses
exonérées de l'impôt à la
source des États-Unis

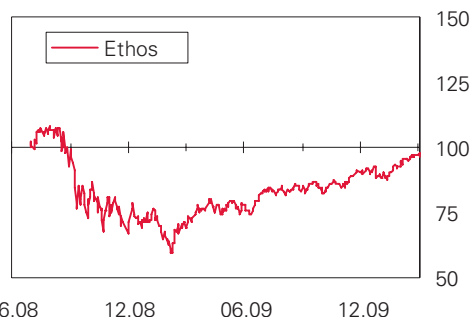
(1) Données annualisées

(2) Ethex : indice des titres
du marché nord-américain
dont sont soustraites les
entreprises actives dans
des secteurs sensibles
comme stipulé par la
Charte Ethos(3) Lancement du
compartiment(4) Rating environnemental,
social et de gouvernance
(ESG) défini par Ethos en
collaboration avec
Centre Info / INrate(5) Le portefeuille est cons-
truit à partir de trois por-
tefeuilles modèles : ESG
Standard, ESG Impact, et
financier(6) moyenne trimestrielle
n.i. = non-investi

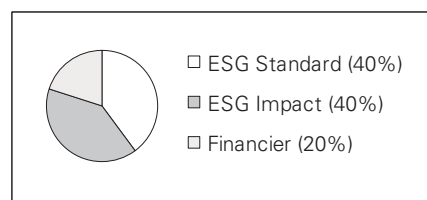
CARACTÉRISTIQUES DU PORTEFEUILLE

Gestion (depuis lancement)	Pictet AM
Analyses ESG	Ethos, Centre Info / INrate
Fortune (CHF)	51 mio.
Nombre de parts en circulation	974'326
Frais (rabais dès CHF 5 mio.)	0.95%
Total Expense Ratio (TER)	1.01%
Valeur nette d'inventaire en CHF	52.50
Distribution 2010	-
Nombre de titres	199
Beta (ex ante)	0.99
Tracking error (ex ante) ⁽¹⁾	1.43%
Tracking error (ex post) ⁽¹⁾	n.a.

PERFORMANCE ABSOLUE



PONDÉRATION DES COMPOSANTES



PERFORMANCE

	Ethos	MSCI	Ethex ⁽²⁾
1er trimestre 2010	7.01%	7.26%	6.97%
01.10 - 03.10	7.01%	7.26%	6.97%
07.08 ⁽³⁾ - 03.10 annual.	-2.35%	-2.50%	-1.85%

RÉPARTITION SECTORIELLE

	Poids Ethos	Nbre de titres	Meilleures évaluations par secteur	Rating ESG Standard ⁽⁴⁾
Technologie	18.5%	24	Intel, Dell	A+
Finance	18.2%	33	State Street	A-
Santé	12.2%	29	Baxter	A+
Energie	12.1%	22	Suncor Energy	A-
Consommation cyclique	9.9%	26	Johnson Controls, Starbucks	A+
Cons. non cyclique	9.4%	16	Heinz (H.J.)	A-
Industrie	9.3%	21	3M, United Parcels UPS	A+
Matériaux	4.9%	15	Weyerhaeuser	A-
Télécommunications	3.0%	8	Telus	A+
Services aux collectivités	2.4%	5	Questar	A-

PRINCIPALES CONTRIBUTIONS À LA PERFORMANCE ACTIVE DU TRIMESTRE

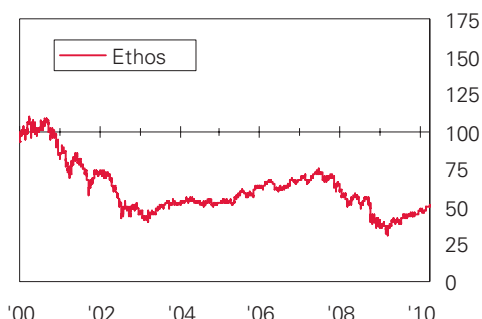
Contributions positives	Rating ESG Standard	Model-Portfolio ⁽⁵⁾			Poids Ethos ⁽⁶⁾	Poids Index ⁽⁶⁾	Perfor- mance
		ESG Standard	ESG Impact	ESG Financier			
Millipore	Etats-Unis A-	√	-	-	0.32%	0.04%	48.62%
Estee Lauder Companies	Etats-Unis A-	-	√	-	0.48%	0.06%	36.59%
Bank Of America	Etats-Unis A-	√	√	√	2.10%	1.27%	20.69%
Exxon Mobil	Etats-Unis C	-	-	-	n.i.	2.76%	0.67%
AT & T	Etats-Unis A-	√	-	-	0.65%	1.31%	-4.70%
Contributions négatives							
Citigroup	Etats-Unis A-	√	-	-	0.08%	0.65%	24.59%
Chevron	Etats-Unis A-	√	√	√	2.51%	1.29%	1.25%
MDU Resources Group	Etats-Unis A-	√	-	√	0.69%	0.03%	-6.21%
Air Products & Chemicals	Etats-Unis A-	√	√	√	0.76%	0.14%	-6.49%
Sempra Energy	Etats-Unis B+	-	√	-	0.50%	0.10%	-8.53%

FONDS DE PLACEMENT INSTITUTIONNEL ETHOS EQUITIES NORTH AMERICA

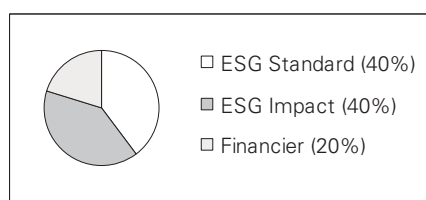
CARACTÉRISTIQUES DU PORTEFEUILLE

Gestion (depuis 15.12.2005)	Pictet AM
Analyses ESG	Ethos, Centre Info / INrate
Fortune (CHF)	44 mio.
Nombre de parts en circulation	849'505
Frais (rabais dès CHF 5 mio.)	0.95%
Total Expense Ratio (TER)	1.00%
Valeur nette d'inventaire en CHF	52.06
Distribution 2010	-
Nombre de titres	199
Beta (ex ante)	0.99
Tracking error (ex ante) ⁽¹⁾	1.42%
Tracking error (ex post) ⁽¹⁾	2.15%

PERFORMANCE ABSOLUE



PONDÉRATION DES COMPOSANTES



PERFORMANCE

	Ethos ⁽²⁾	MSCI	Ethex ⁽³⁾
1er trimestre 2010	6.88%	7.26%	6.97%
01.10 - 03.10	6.88%	7.26%	6.97%
01.00 ⁽⁴⁾ - 03.10 annual.	-6.52%	-4.65%	n.a.

RÉPARTITION SECTORIELLE

	Poids Ethos	Nbre de titres	Meilleures évaluations ESG Standard par secteur	Rating ESG Standard ⁽⁵⁾
Technologie	18.6%	24	Intel, Dell	A+
Finance	18.2%	33	State Street	A-
Energie	12.2%	22	Suncor Energy	A-
Santé	12.1%	29	Baxter	A+
Consommation cyclique	10.0%	26	Johnson Controls, Starbucks	A+
Cons. non cyclique	9.4%	16	Heinz (H.J.)	A-
Industrie	9.2%	21	3M, United Parcels UPS	A+
Matériaux	4.9%	15	Weyerhaeuser	A-
Télécommunications	3.0%	8	Telus	A+
Services aux collectivités	2.4%	5	Questar	A-

PRINCIPALES CONTRIBUTIONS À LA PERFORMANCE ACTIVE DU TRIMESTRE

Contributions positives	Rating ESG Standard	Model-Portfolio ⁽⁶⁾			Poids Ethos ⁽⁷⁾	Poids Index ⁽⁷⁾	Perfor- mance
		ESG Standard	ESG Impact	Financier			
Millipore	Etats-Unis A-	√	-	-	0.33%	0.04%	48.62%
Estee Lauder Companies	Etats-Unis A-	-	√	-	0.49%	0.06%	36.59%
Bank Of America	Etats-Unis A-	√	√	√	2.10%	1.27%	20.69%
Exxon Mobil	Etats-Unis C	-	-	-	n.i.	2.76%	0.67%
AT & T	Etats-Unis A-	√	-	-	0.65%	1.31%	-4.70%
Contributions négatives							
Citigroup	Etats-Unis A-	√	-	-	0.08%	0.65%	24.59%
Chevron	Etats-Unis A-	√	√	√	2.50%	1.29%	1.25%
MDU Resources Group	Etats-Unis A-	√	-	√	0.69%	0.03%	-6.21%
Air Products & Chemicals	Etats-Unis A-	√	√	√	0.76%	0.14%	-6.49%
Sempra Energy	Etats-Unis B+	-	√	-	0.51%	0.10%	-8.53%

31 MARS 2010

NUMÉRO DE VALEUR
2'356'828

- (1) Données annualisées
- (2) Performance avant le 15.12.2005 : segment équivalent de la Fondation d'investissement Ethos
- (3) Ethex: indice des titres du marché nord-américain dont sont soustraites les entreprises actives dans des secteurs sensibles comme stipulé par la Charte Ethos
- (4) Lancement du compartiment
- (5) Rating environnemental, social et de gouvernance (ESG) défini par Ethos en collaboration avec Centre Info / INrate

- (6) Le portefeuille est construit à partir de trois portefeuilles modèles : ESG Standard, ESG Impact, et financier
- (7) moyenne trimestrielle
n.i. = non-investi

31 MARS 2010

FONDS DE PLACEMENT INSTITUTIONNEL ETHOS
EQUITIES PACIFICNUMÉRO DE VALEUR
2'679'547

CARACTÉRISTIQUES DU PORTEFEUILLE

Gestion (depuis lancement)	Pictet AM
Analyses ESG	Ethos, Centre Info / INRate
Fortune (CHF)	24 mio.
Nombre de parts en circulation	334'214
Frais (rabais dès CHF 5 mio.)	0.95%
Total Expense Ratio (TER)	1.04%
Valeur nette d'inventaire en CHF	72.82
Distribution 2010	-
Nombre de titres	151
Beta (ex ante)	0.99
Tracking error (ex ante) ⁽¹⁾	1.68%
Tracking error (ex post) ⁽¹⁾	2.03%

(1) Données annualisées

(2) Ethex : indice des titres du marché de la région Pacifique dont sont soustraites les entreprises actives dans des secteurs sensibles comme stipulé par la Charte Ethos

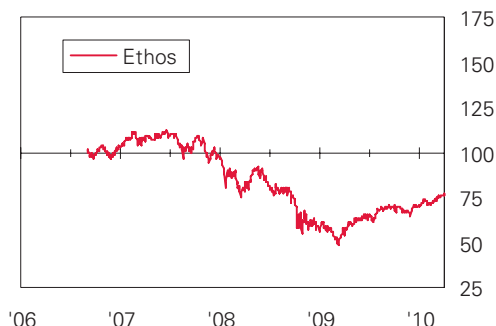
(3) Lancement du compartiment

(4) Rating environnemental, social et de gouvernance (ESG) défini par Ethos en collaboration avec Centre Info / INRate

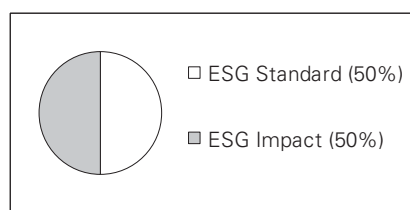
PERFORMANCE

	Ethos	MSCI	Ethex ⁽²⁾
1er trimestre 2010	8.04%	8.20%	7.88%
01.10 - 03.10	8.04%	8.20%	7.88%
09.06 ⁽³⁾ - 03.10 annual.	-7.47%	-5.93%	-6.62%

PERFORMANCE ABSOLUE



PONDÉRATION DES COMPOSANTES



RÉPARTITION SECTORIELLE

	Poids Ethos	Nbre de titres	Meilleures évaluations ESG Standard par secteur	Rating ESG Standard ⁽⁴⁾
Finance	26.3%	32	Westpac Banking	A+
Industrie	16.4%	26	Toppan Printing	A+
Consommation cyclique	15.0%	29	Sharp, Sony	A+
Matériaux	11.7%	17	Boral	A+
Technologie	9.6%	16	Canon, Fujifilm, NEC	A+
Cons. non cyclique	5.9%	7	Woolworths	A+
Santé	4.8%	9	Olympus	A+
Services aux collectivités	4.8%	7	Osaka Gas, Tokyo Gas	A-
Télécommunications	3.5%	3	NTT Docomo	A-
Energie	2.0%	5	Woodside Petroleum	A-

PRINCIPALES CONTRIBUTIONS À LA PERFORMANCE ACTIVE DU TRIMESTRE

Contributions positives		Rating ESG Standard	Model-Portfolio ⁽⁵⁾			Poids Ethos ⁽⁶⁾	Poids Index ⁽⁶⁾	Performance
			ESG Standard	ESG Impact	ESG Financier			
Aeon	Japon	A-	√	√	-	0.89%	0.19%	45.85%
Sony	Japon	A+	√	√	-	1.48%	1.01%	36.02%
Sumitomo Trust & Bank	Japon	A-	√	√	-	1.26%	0.23%	23.87%
Sumitomo Corp	Japon	A+	√	√	-	1.55%	0.36%	17.18%
Toyota Motor	Japon	B+	-	√	-	1.47%	3.39%	-2.08%
Contributions négatives								
Nintendo	Japon	B+	-	-	-	n.i.	0.82%	47.19%
Kirin Holdings	Japon	A-	√	√	-	1.15%	0.36%	-6.11%
City Developments	Singapour	A+	√	√	-	0.87%	0.11%	-6.24%
Worley Parsons	Australie	B+	-	√	-	0.63%	0.11%	-8.93%
QBE Insurance Group	Australie	B-	-	√	-	1.05%	0.60%	-15.03%

(5) Actuellement le portefeuille est construit à partir de deux portefeuilles modèles : ESG Standard et ESG Impact

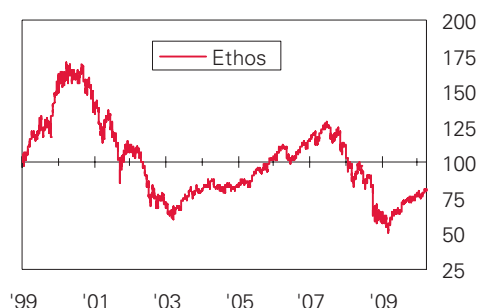
(6) moyenne trimestrielle
n.i. = non-investi

FONDS DE PLACEMENT INSTITUTIONNEL ETHOS EQUITIES WORLD EX CH (RPF)

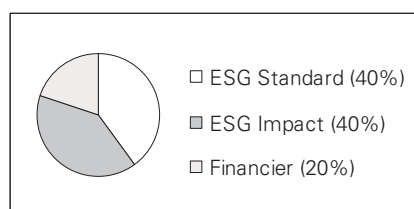
CARACTÉRISTIQUES DU PORTEFEUILLE

Gestion (depuis 15.12.2005)	Pictet AM
Analyses ESG	Ethos, Centre Info / INRate
Fortune (CHF)	51 mio.
Nombre de parts en circulation	644'463
Frais (rabais dès CHF 5 mio.)	0.95%
Total Expense Ratio (TER)	1.01%
Valeur nette d'inventaire en CHF	79.79
Dernière distribution en CHF (24.03.10)	1.05
Nombre de titres	285
Beta (ex ante)	0.96
Tracking error (ex ante) ⁽¹⁾	1.59%
Tracking error (ex post) ⁽¹⁾	2.11%

PERFORMANCE ABSOLUE



PONDÉRATION DES COMPOSANTES



PERFORMANCE

	Ethos ⁽²⁾	MSCI	Ethex ⁽³⁾
1er trimestre 2010	4.55%	5.09%	4.78%
01.10 - 03.10	4.55%	5.09%	4.78%
01.99 ⁽⁴⁾ - 03.10 annual.	-1.87%	-0.37%	n.a.

RÉPARTITION SECTORIELLE

	Poids Ethos	Nbre de titres	Meilleures évaluations ESG Standard par secteur	Rating ESG Standard ⁽⁵⁾
Finance	20.7%	56	AXA, Westpac Banking	A+
Technologie	13.3%	24	Canon, Dell, Intel, Motorola	A+
Industrie	11.1%	41	Gamesa, SKF, Toppan Printing	A+
Energie	11.1%	25	OMV, Statoil	A+
Consommation cyclique	9.9%	35	Sharp, Sony	A+
Santé	9.3%	29	Baxter, Olympus	A+
Cons. non cyclique	8.5%	21	Kesko, L'Oréal	A+
Matériaux	7.1%	28	DSM	A+
Télécommunications	5.0%	12	BT Group	A+
Services aux collectivités	4.0%	14	Consolidated Edison	A+

PRINCIPALES CONTRIBUTIONS À LA PERFORMANCE ACTIVE DU TRIMESTRE

Contributions positives		Rating ESG Standard	Model-Portfolio ⁽⁶⁾			Poids Ethos ⁽⁷⁾	Poids Index ⁽⁷⁾	Perfor- mance
			ESG Standard	ESG Impact	Financier			
AEON	Japon	A-	√	√	-	0.38%	0.03%	45.85%
NII Holdings	Etats-Unis	B+	-	√	√	0.56%	0.03%	26.39%
Novo-Nordisk	Danemark	A-	√	√	-	0.53%	0.15%	25.75%
Mitsui	Japon	A+	√	-	√	0.60%	0.13%	22.28%
Bank Of America	Etats-Unis	A-	√	√	√	1.17%	0.71%	20.69%
Contributions négatives								
Citigroup	Etats-Unis	A-	-	-	-	n.i.	0.36%	24.59%
Chevron	Etats-Unis	A-	√	√	√	2.10%	0.72%	1.25%
HSBC	Royaume-Uni	A-	√	√	√	1.43%	0.90%	-9.01%
QBE Insurance Group	Australie	B-	-	√	-	0.33%	0.10%	-15.03%
Banco Santander	Espagne	A-	√	-	√	0.80%	0.57%	-17.40%

31 MARS 2010

NUMÉRO DE VALEUR
2'356'833

RPF : Ce compartiment est destiné uniquement aux caisses de pensions Suisses exonérées de l'impôt à la source des Etats-Unis

- (1) Données annualisées
- (2) Performance avant le 15.12.2005 : segment équivalent de la Fondation d'investissement Ethos
- (3) Ethex : indice des titres du marché mondial hors Suisse dont sont soustraites les entreprises actives dans des secteurs sensibles comme stipulé par la Charte Ethos
- (4) Lancement du compartiment
- (5) Rating environnemental, social et de gouvernance (ESG) défini par Ethos en collaboration avec Centre Info / INRate
- (6) Le portefeuille est construit à partir de trois portefeuilles modèles : ESG Standard, ESG Impact, et financier
- (7) moyenne trimestrielle
n.i. = non-investi

31 MARS 2010

**FONDS DE PLACEMENT INSTITUTIONNEL ETHOS
EQUITIES CH INDEXED, CORP. GOVERNANCE**

 NUMÉRO DE VALEUR
2'356'807

CARACTÉRISTIQUES DU PORTEFEUILLE

Gestion (depuis lancement)	Pictet AM
Analyses exclusions	Ethos
Fortune (CHF)	677 mio.
Nombre de parts en circulation	4'328'804
Frais (rabais dès CHF 5 mio.)	0.35%
Total Expense Ratio (TER)	0.35%
Valeur nette d'inventaire en CHF	156.45
Dernière distribution en CHF (24.03.10)	2.80
Nombre de titres	123
Beta vs. Ethex-CH ⁽¹⁾	1.00
Tracking error (ex ante) vs. Ethex-CH ⁽¹⁾ annual.	0.10%
Tracking error (ex ante) vs. SPI annual.	0.91%

(1) Ethex-CH : indice des titres du marché suisse dont sont soustraites les entreprises actives dans des secteurs sensibles comme stipulé par la Charte Ethos

(2) Performance avant le 15.12.2005 : segment équivalent de la Fondation d'investissement Ethos

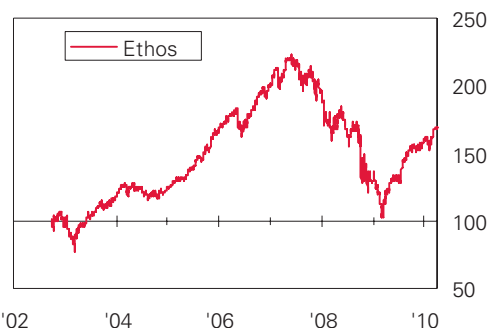
(3) Lancement du compartiment

PERFORMANCE

	Ethos ⁽²⁾	Ethex-CH ⁽¹⁾	SPI
1er trimestre 2010	6.84%	7.02%	6.78%
01.10 - 03.10	6.84%	7.02%	6.78%
10.02 ⁽³⁾ - 03.10 annual.	7.27%	7.77%	8.15%

RÉPARTITION SECTORIELLE

	Poids Ethos
Santé	31.6%
Biens de cons.	25.2%
Finance	24.7%
Industrie	14.4%
Matériaux de base	1.4%
Télécommunications	0.9%
Technologie	0.9%
Services aux consom.	0.7%
Pétrole & gaz	0.2%
Services aux collec.	0.0%

PERFORMANCE ABSOLUE

**ACTIVITÉS EXCLUES
SELON CHARTE ETHOS**

Activité sensible	Nbre de titres	Poids SPI
OGM (agro-alimentaire)	1	2.88%
Nucléaire	3	0.16%
Armement	0	0.00%
Tabac	0	0.00%
Jeux de hasard	0	0.00%
Pornographie	0	0.00%
Total	4	3.04%

SOCIÉTÉS EXCLUES

	Activité sensible	Poids SPI
Syngenta	OGM	2.88%
BKW FMB Energie	Nucléaire	0.09%
CVE Romande Energie	Nucléaire	0.05%
Raetia Energie	Nucléaire	0.02%

FONDS DE PLACEMENT INSTITUTIONNEL ETHOS EQUITIES EUROPE EX CH INDEXED, CORP. GOVERNANCE

CARACTÉRISTIQUES DU PORTEFEUILLE

Gestion (depuis lancement)	Pictet AM
Analyses exclusions	Ethos
Fortune (CHF)	87 mio.
Nombre de parts en circulation	1'341'765
Frais (rabais dès CHF 5 mio.)	0.45%
Total Expense Ratio (TER)	0.47%
Valeur nette d'inventaire en CHF	64.78
Dernière distribution en CHF (24.03.10)	1.65
Nombre de titres	365
Beta vs. Ethex-Europe ex CH ⁽¹⁾	1.00
Tracking error (ex ante) vs. Ethex-Europe ex CH ⁽¹⁾ annual.	0.09%
Tracking error (ex ante) vs. MSCI Europe ex CH annual.	1.02%

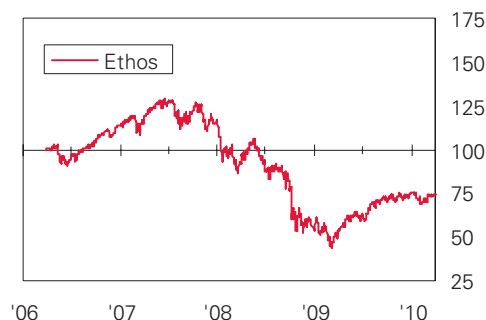
PERFORMANCE

	Ethos	Ethex Europe ⁽¹⁾	MSCI
1er trimestre 2010	-0.60%	-0.51%	-0.79%
01.10 - 03.10	-0.60%	-0.51%	-0.79%
03.06 ⁽²⁾ - 03.10 annual.	-7.28%	-6.92%	-6.07%

RÉPARTITION SECTORIELLE

	Poids Ethos
Finance	26.2%
Energie	13.8%
Matériaux	11.3%
Cons. non cyclique	9.7%
Industrie	9.4%
Télécommunications	8.3%
Consommation cyclique	8.3%
Santé	6.9%
Technologie	3.5%
Services aux collectivités	2.7%

PERFORMANCE ABSOLUE



ACTIVITÉS EXCLUES SELON CHARTE ETHOS

Activité sensible	Nbre de titres	Poids MSCI
Armement	13	1.61%
Nucléaire	11	4.75%
Jeux de hasard	2	0.22%
Tabac	3	1.80%
OGM (agro-alimentaire)	1	0.95%
Pornographie	1	0.06%
Total	31	9.41%

PLUS GRANDES SOCIÉTÉS EXCLUES

	Activité sensible	Poids MSCI
E.ON	Nucléaire	1.20%
British American Tobacco	Tabac	1.17%
Bayer Nam.	OGM	0.95%
GDF Suez	Nucléaire	0.82%
RWE	Nucléaire	0.63%

31 MARS 2010

NUMÉRO DE VALEUR
2'356'824

- (1) Ethex-Europe ex CH : indice des titres du marché européen hors Suisse dont sont soustraites les entreprises actives dans des secteurs sensibles comme stipulé par la Charte Ethos
- (2) Lancement du compartiment

31 MARS 2010

FONDS DE PLACEMENT INSTITUTIONNEL ETHOS
BONDS CHNUMÉRO DE VALEUR
2'356'838

CARACTÉRISTIQUES DU PORTEFEUILLE

Gestion (depuis 23.06.08)	Pictet AM
Analyses ESG	Ethos, Centre Info/INRate
Fortune (CHF)	102 mio.
Nombre de parts en circulation	790'155
Frais (rabais dès CHF 10 mio.)	0.30%
Total Expense Ratio (TER)	0.32%
Valeur nette d'inventaire en CHF	128.62
Dernière distribution en CHF (24.03.10)	3.40
Tracking error (ex ante) annualisé	0.18%
Duration du portefeuille	5.06
Duration de l'indice de référence	4.99

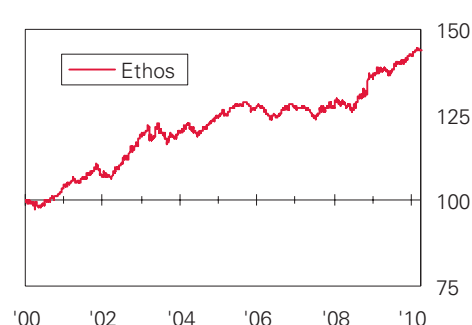
PERFORMANCE

	Ethos ⁽¹⁾	SBIT ⁽²⁾
1er trimestre 2010	1.29%	1.44%
01.10 - 03.10	1.29%	1.44%
01.00 ⁽³⁾ - 03.10 annual.	3.63%	4.11%

TYPES DE DÉBITEURS (EN %)

	Ethos	SBIT ⁽²⁾
Etats	22.2	22.4
Provinces, cantons et villes	11.9	13.8
Org. supranationales	3.8	4.0
Lettres de gage	15.4	17.0
Banques et Finance	28.8	26.1
Industrie	17.3	16.7
Liquidités	0.6	0.0
Total	100	100

PERFORMANCE ABSOLUE



MATURITÉS DU PORTEFEUILLE (EN %)

	Ethos	SBIT ⁽²⁾
Maturité < 3 ans	25.6	31.3
Maturité 3-7 ans	45.8	40.8
Maturité 7-10 ans	16.7	16.4
Maturité > 10 ans	11.9	11.5
Total	100	100

RATINGS FINANCIERS (ECHELLE S&P, EN %)

	Ethos	SBIT ⁽²⁾
AAA	54.2	58.1
AA	18.2	20.0
A	22.3	18.7
BBB	4.6	3.1
NR (non rated)	0.6	0.1
Total	100	100

(1) Performance avant le 15.12.2005 : segment équivalent de la Fondation d'investissement Ethos

(2) SBIT : Swiss Bond Index Total (AAA-BBB). Jusqu'au 31.03.10 SBID (AAA-BBB), jusqu'au 31.12.07 SBID, jusqu'au 30.06.04 SBIDG

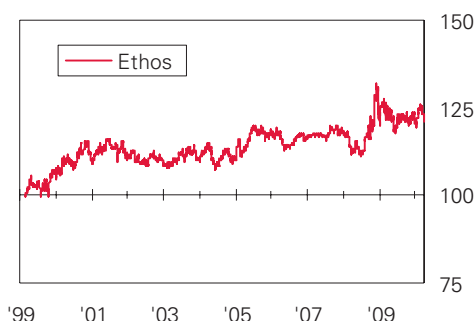
(3) Lancement du compartiment

FONDS DE PLACEMENT INSTITUTIONNEL ETHOS BONDS INTERNATIONAL

CARACTÉRISTIQUES DU PORTEFEUILLE

Gestion (depuis 23.06.08)	Pictet AM
Analyses ESG	Ethos, Centre Info/INrate
Fortune (CHF)	78 mio.
Nombre de parts en circulation	729'470
Frais (rabais dès CHF 10 mio.)	0.50%
Total Expense Ratio (TER)	0.53%
Valeur nette d'inventaire en CHF	107.10
Dernière distribution en CHF (24.03.10)	3.00
Tracking error (ex ante) annualisé	0.28%
Duration du portefeuille	5.97
Duration de l'indice de référence	6.04

PERFORMANCE ABSOLUE



PERFORMANCE

	Ethos ⁽¹⁾	CG WGBI ⁽²⁾
1er trimestre 2010	0.48%	0.47%
01.10 - 03.10	0.48%	0.47%
06.99 ⁽³⁾ - 03.10 annual.	1.73%	2.81%

MATURITÉS DU PORTEFEUILLE (EN %)

	Ethos	CG WGBI ⁽²⁾
Maturité < 3 ans	27.7	29.4
Maturité 3-7 ans	34.3	32.6
Maturité 7-10 ans	14.1	16.6
Maturité > 10 ans	23.9	21.4
Total	100	100

RÉPARTITION PAYS

	Rating Pays E&S ⁽⁴⁾	Rating Pays Gov. ⁽⁵⁾	Poids Ethos ⁽⁶⁾
Australia	-	+	0.1%
Austria	+	+	1.5%
Belgium	-	+	1.9%
Canada	-	+	1.1%
Denmark	-	+	0.4%
Finland	-	+	0.4%
France	-	+	5.1%
Germany	+	+	7.5%
Greece	-	-	1.7%
Ireland	+	+	1.1%
Italy	+	-	8.2%
Japan	+	-	29.5%
Malaysia	+	-	0.4%
Netherlands	+	+	3.0%
Norway	-	+	0.1%
Poland	+	-	1.2%
Portugal	+	-	1.3%
Singapore	+	+	0.4%
Spain	-	-	2.9%
Sweden	-	+	0.3%
U.S.A.	-	-	23.0%
United Kingdom	-	+	4.6%
Liquidités			4.3%
Total			100%

RATINGS FINANCIERS (ECHELLE S&P, EN %)

	Ethos	CG WGBI ⁽²⁾
AAA	52.4	52.4
AA	29.7	36.0
A	11.7	9.9
BBB	1.9	1.7
NR (non rated)	4.3	0.0
Total	100	100

TYPES DE DÉBITEURS (EN %)

	Ethos	CG WGBI ⁽²⁾
Etats / Provinces	75.6	100.0
Supra. / Agences	13.3	0.0
Entreprises	6.8	0.0
Liquidités	4.3	0.0
Total	100	100

RÉPARTITION MONNAIES (EN %)

	Ethos	CG WGBI ⁽²⁾
Europe	42.2	42.2
Euro	34.6	34.6
Livre anglaise	5.1	5.1
autres devises	2.5	2.5
Dollar bloc	27.9	27.9
Dollar américain	25.3	25.3
autres devises	2.6	2.6
Asie	29.9	29.9
Yen japonais	29.2	29.2
autres devises	0.7	0.7
Total	100	100

31 MARS 2010

NUMÉRO DE VALEUR
2'356'843

- (1) Performance avant le 15.12.2005 : segment équivalent de la Fondation d'investissement Ethos
- (2) CG WGBI : Citigroup World Government Bond Index
- (3) Lancement du compartiment
- (4) Rating Pays E&S : évalue la durabilité environnementale et sociale entre pays en se basant sur l'Ecological FootPrint (Ecological Foot-Print Network) et le Human Development Index (PNUD)
- (5) Rating Pays Gov. : évalue le niveau de gouvernance dans un pays donné en se basant sur le World Governance Indicator (World Bank)
- (6) Poids Ethos : pondération des pays après substitution des obligations d'état domestiques par d'autres émetteurs mieux notés au niveau environnemental, social et de gouvernance.



info@ethosfund.ch
www.ethosfund.ch

Place Cornavin 2
Case postale
CH-1211 Genève 1
T +41 (0)22 716 15 55
F +41 (0)22 716 15 56

Bureau de Zürich :
Gessnerallee 32
CH-8001 Zürich
T +41 (0)44 210 02 22
F +41 (0)44 210 02 21